



Descriptif des indicateurs de performance



L'organisme de formation ESTHETIQUE LIBRE a le souci de rendre visible les « *statistiques générales* » de l'organisme de formation en s'appuyant sur différents indicateurs de résultats, lesquels sont adaptés à la nature des prestations mises en œuvre et des publics accueillis.

Ce document a été mis à jour le 10/01/25.

Table des matières

Statistiques générales.....	2
Statistiques détaillées entre 2020 et 2024	4
2020.....	4
2021.....	4
2022.....	7
2023.....	9
2024.....	10

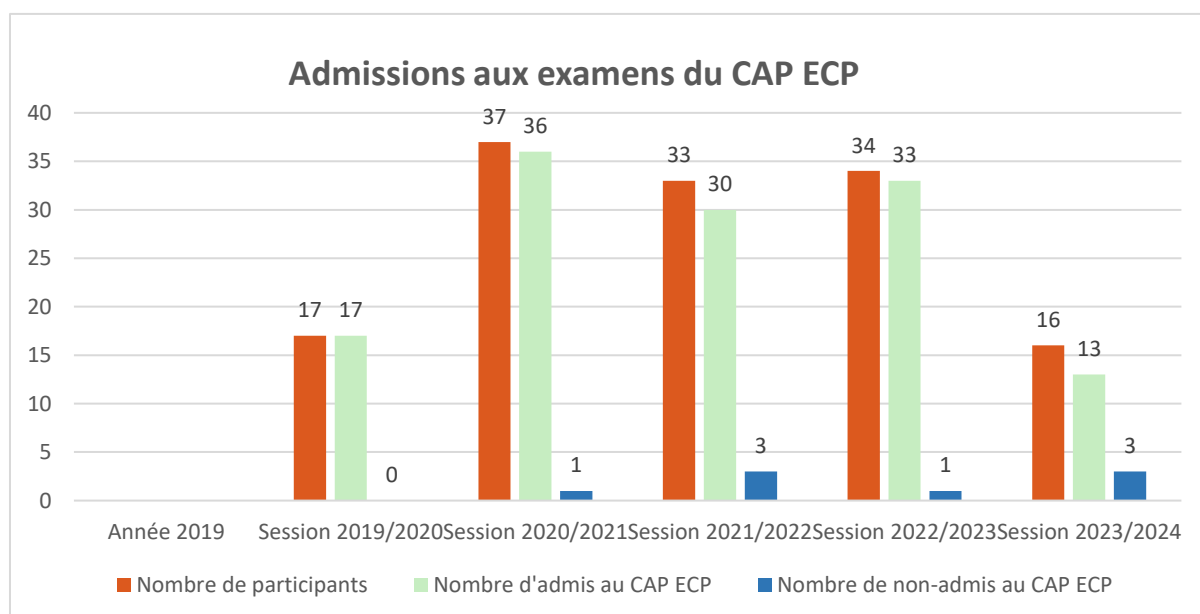
STATISTIQUES GENERALES

Ci-dessous, les différents indicateurs retenus pour faire l'état des lieux des admissions aux examens du CAP ECP entre 2020 et 2024, relatives à l'organisme de formation ESTHETIQUE LIBRE :

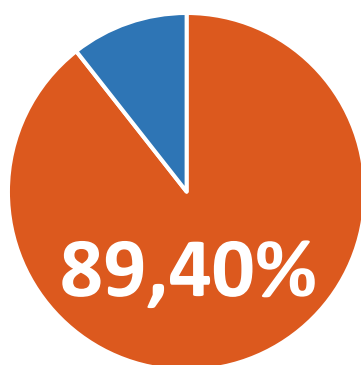
1- **nombre de participants** => correspond au nombre de personnes ayant suivi une formation avec ESTHETIQUE LIBRE et passé les examens du CAP ECP

2- **nombre d'admis au CAP ECP** => correspond au nombre de personnes ayant été admis aux examens et obtenu le diplôme du CAP ECP parmi les stagiaires

3- **nombre de non-admis au CAP ECP** => correspond au nombre de personnes n'ayant pas été admis aux examens du CAP ECP

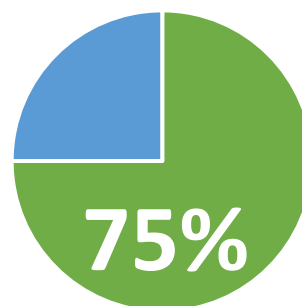


Taux de réussite depuis 2020



■ Admis ■ Non-amis

Postes en esthétique recensés entre 1,5 an et 2,5 ans après obtention du CAP



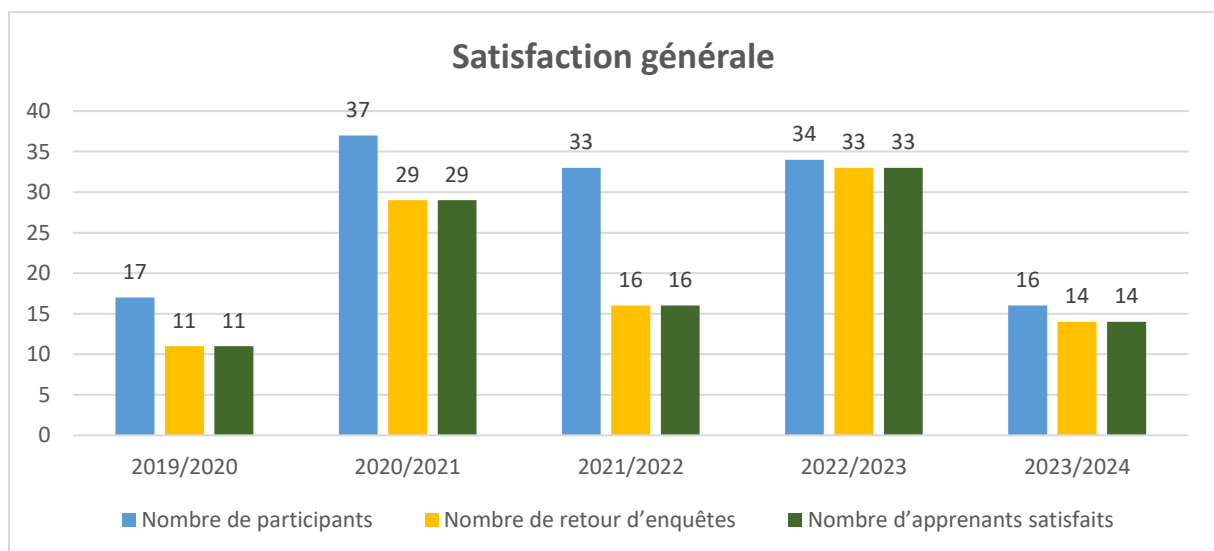
■ Postes en esthétique ■ En cours ou projet abandonné

Ci-dessous, les différents indicateurs retenus pour faire l'état des lieux de satisfaction générale après enquête entre les examens de 2020 à ceux de 2024, auprès des apprenants :

- **Nombre de participants** : correspond au nombre de personnes ayant suivi une formation avec ESTHETIQUE LIBRE et passé les examens du CAP ECP

- **Nombre de retour d'enquêtes** : correspond au nombre de personnes ayant retourné l'enquête de satisfaction

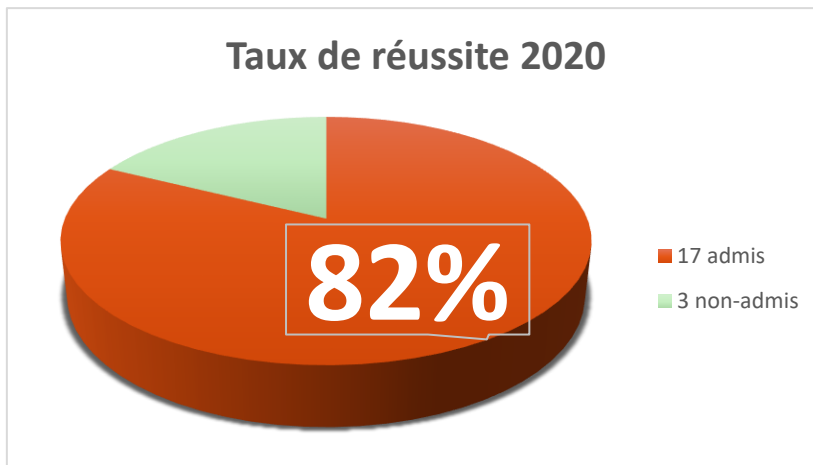
- **Nombre d'apprenants satisfaits** : correspond au nombre de personnes satisfaites de la formation proposée.



STATISTIQUES DETAILLEES ENTRE 2020 ET 2024

2020

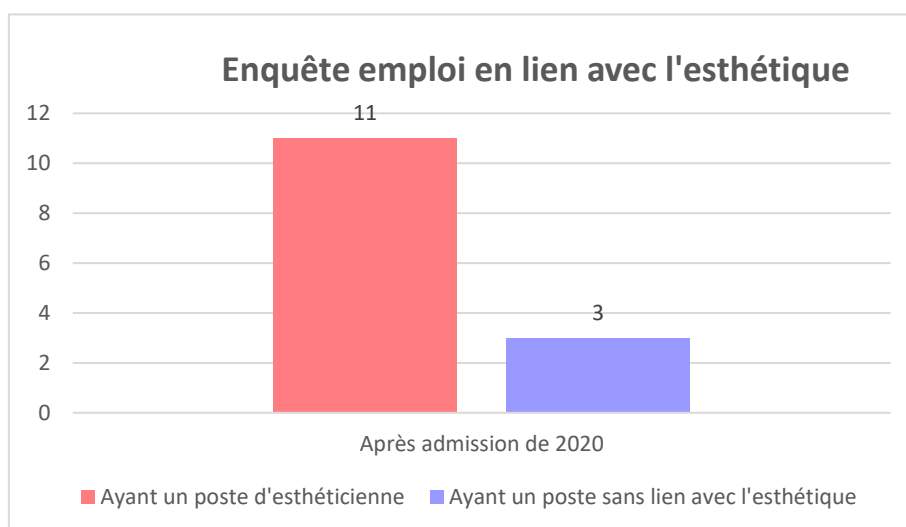
Rappelons que le contexte de 2020 a été particulièrement difficile suite aux conséquences de la pandémie. Tous les examens ont été reportés en septembre, ne pouvant passer leurs examens, quelques apprenants ont dû reporter leur passage à 2021.



Ci-dessous, les différents indicateurs retenus pour faire l'état des lieux des statistiques relatives au taux de personnes ayant eu accès à un poste d'esthéticienne après avoir suivi la formation auprès d'ESTHETIQUE LIBRE pendant la session 2019/2020 (enquête réalisée en mars 2022) :

1 – **Ayant un poste d'esthéticienne** : correspond au nombre de personnes ayant eu un poste d'esthéticienne après leur admission de 2020, encore d'actualité en mars 2022

2 – **Ayant un poste sans lien avec l'esthétique** : correspond au nombre de personnes n'ayant pas trouvé d'emploi en lien avec l'esthétique après leur admission de 2020, encore d'actualité en mars 2022



2021

Ci-dessous, les différents indicateurs retenus pour faire l'état des lieux des statistiques relatives au taux d'assiduité ayant suivi la formation auprès d'ESTHETIQUE LIBRE pendant la session 2020/2021 :

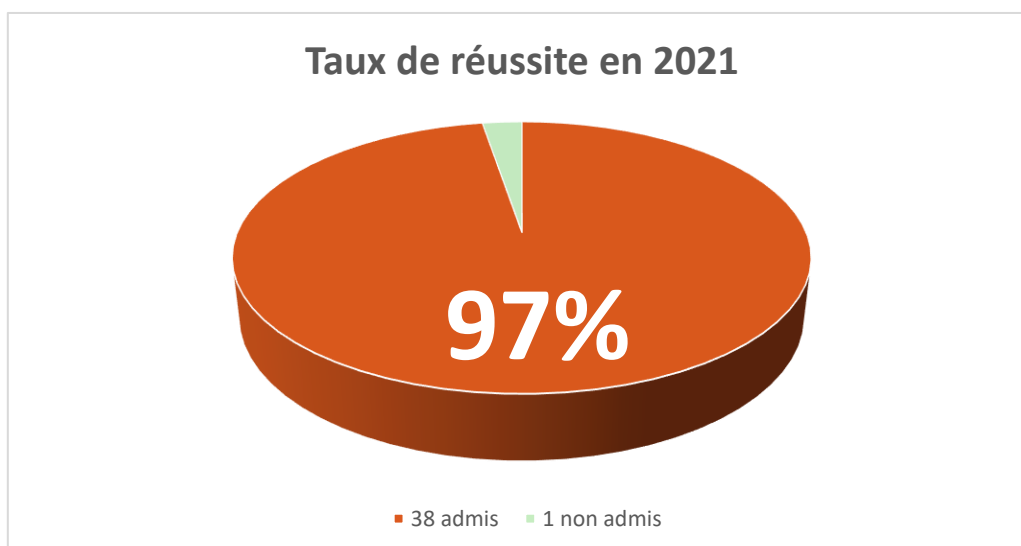
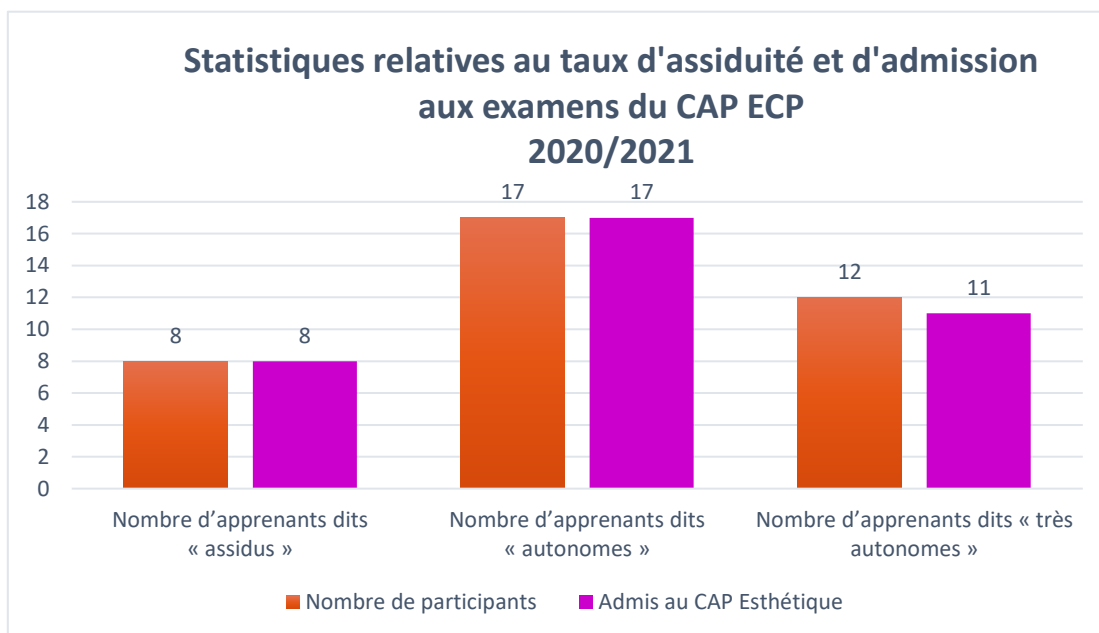
A - **Nombre d'apprenants dits « assidus »** => correspond au nombre d'apprenants ayant participé à la majorité des classes virtuelles, et à tous les CAP blancs proposés (théorie, pratique et oral)

B- **Nombre d'apprenants dits « autonomes »** => correspond au nombre d'apprenants ayant participé moins de la moitié des classes virtuelles, et à une partie des CAP blancs proposés (théorie, pratique et oral)

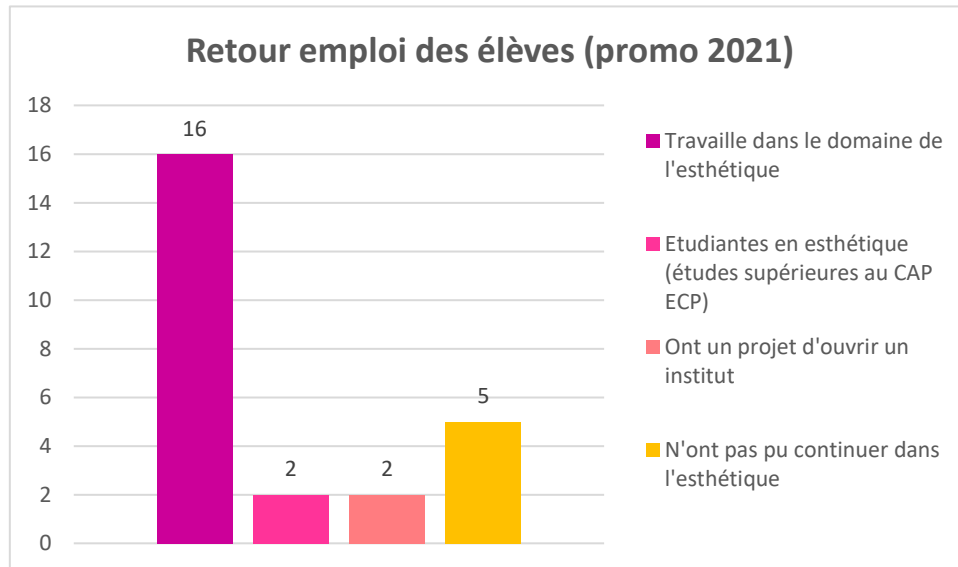
C- **Nombre d'apprenants dits « très autonomes »** => correspond au nombre d'apprenants n'ayant pas ou peu participé aux classes virtuelles, et n'ayant pas répondu de CAP blancs proposés (théorie, pratique et oral)

1 – **Nombre de participants** : correspond au nombre d'apprenants ayant suivi une formation avec ESTHETIQUE LIBRE et passé les examens du CAP ECP

2 - **Admis au CAP Esthétique** : correspond au nombre d'apprenants ayant obtenu le diplôme d'Etat du CAP Esthétique Cosmétique Parfumerie



Ci-dessous, les différents indicateurs retenus pour faire l'état des lieux des statistiques relatives au taux de personnes ayant eu accès à un poste d'esthéticienne après avoir suivi la formation auprès d'ESTHETIQUE LIBRE pendant la session 2020/2021 (enquête réalisée depuis avril 2023) :



2022

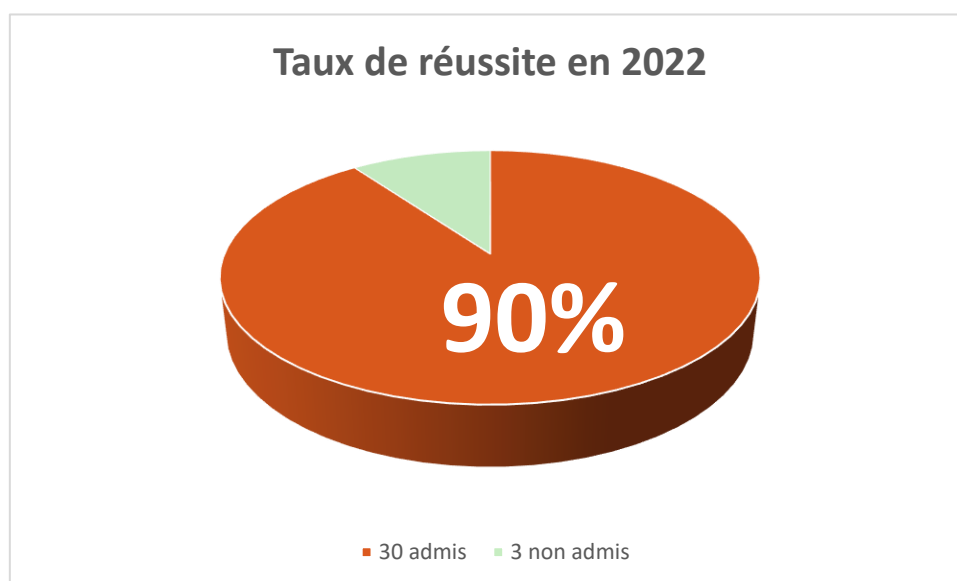
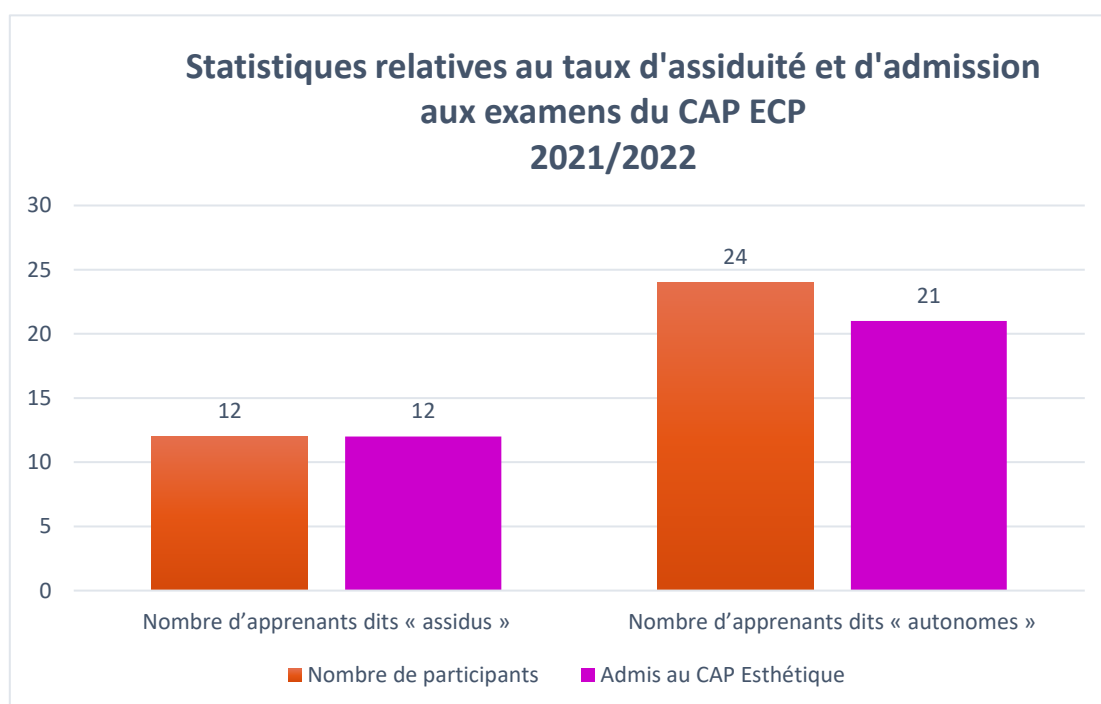
Ci-dessous, les différents indicateurs retenus pour faire l'état des lieux des statistiques relatives au taux d'assiduité ayant suivi la formation auprès d'ESTHETIQUE LIBRE pendant la session 2020/2021 :

A - **Nombre d'apprenants dits « assidus »** => correspond au nombre d'apprenants ayant participé à la majorité des classes virtuelles, et aux CAP blancs proposés (théorie, pratique et oral)

B- **Nombre d'apprenants dits « autonomes »** => correspond au nombre d'apprenants n'ayant pas ou peu participé aux classes virtuelles, ni aux CAP blancs proposés (théorie, pratique et oral)

1 – **Nombre de participants** : correspond au nombre d'apprenants ayant suivi une formation avec ESTHETIQUE LIBRE et passé les examens du CAP ECP

2 - **Admis au CAP Esthétique** : correspond au nombre d'apprenants ayant obtenu le diplôme d'Etat du CAP Esthétique Cosmétique Parfumerie



Les meilleures notes obtenues en 2022

Meilleure note obtenue en EP1

17,5

Meilleure note obtenue en EP2

16

Meilleure note obtenue en EP3

19

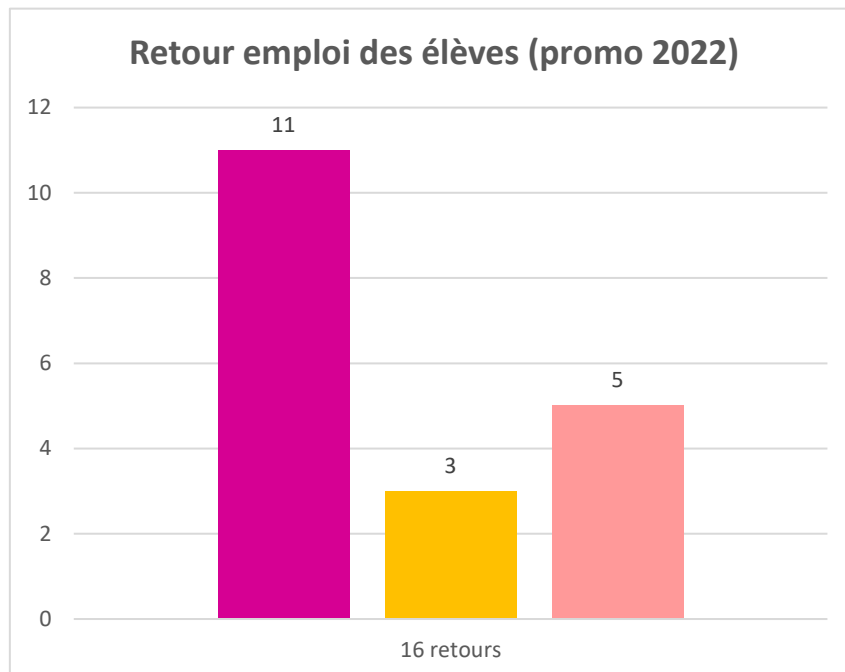
Meilleure moyenne générale

17

EP1 : Soin visage, soin des mains/pieds, maquillage du visage

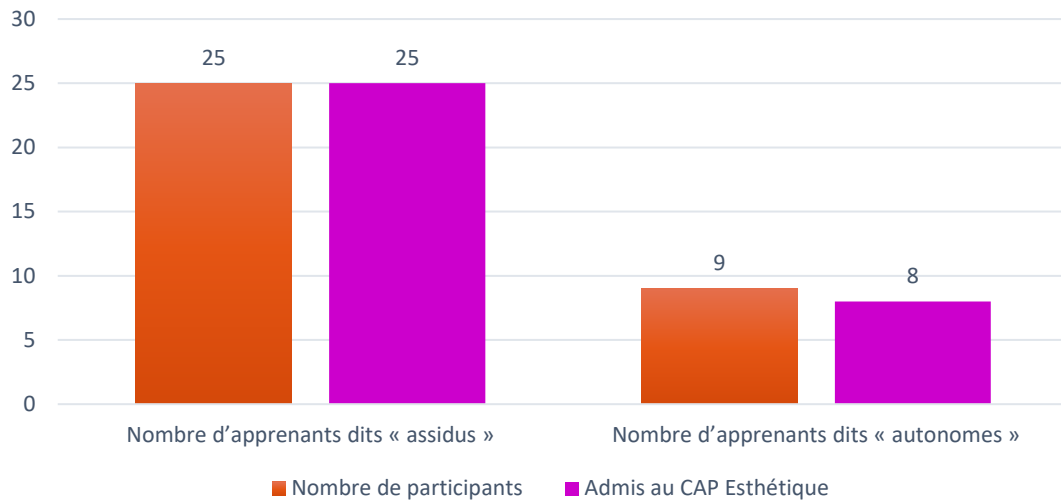
EP2 : Epilation, soins et maquillage des ongles

EP3 : Oral et dossier de vente

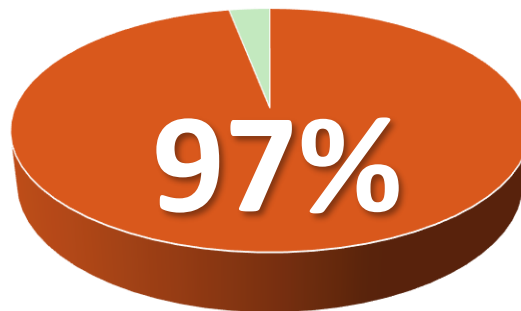


2023

Statistiques relatives au taux d'assiduité et d'admission aux examens du CAP ECP 2022/2023

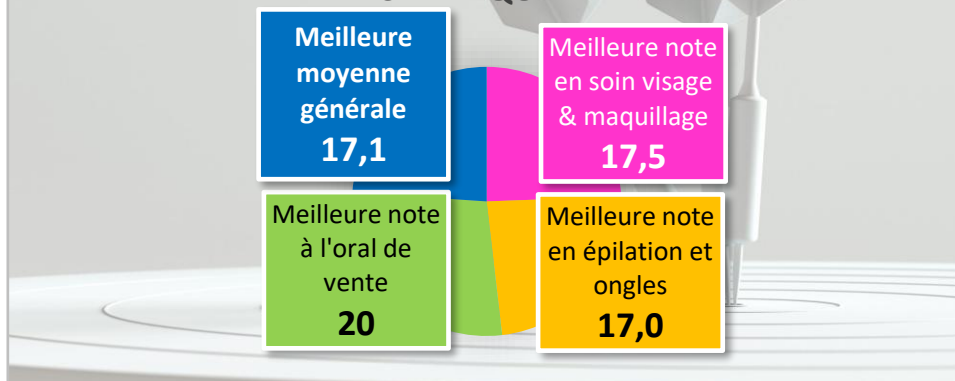


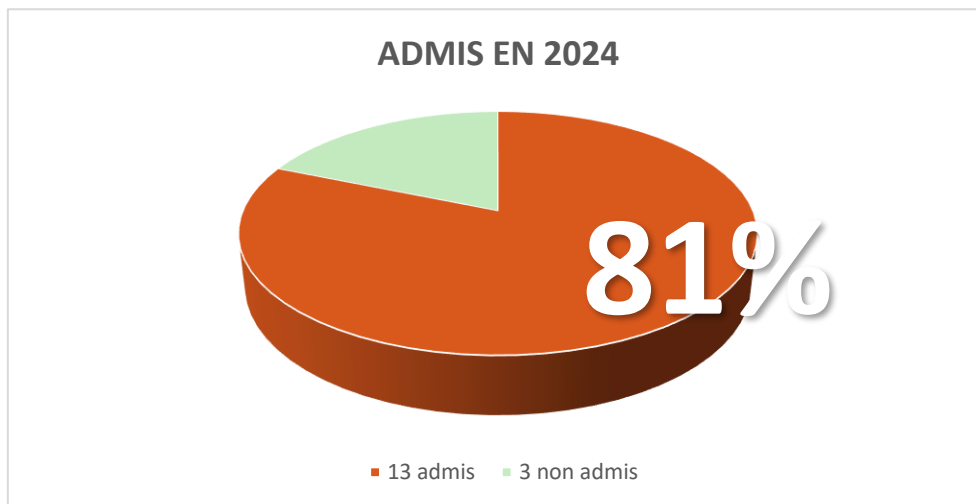
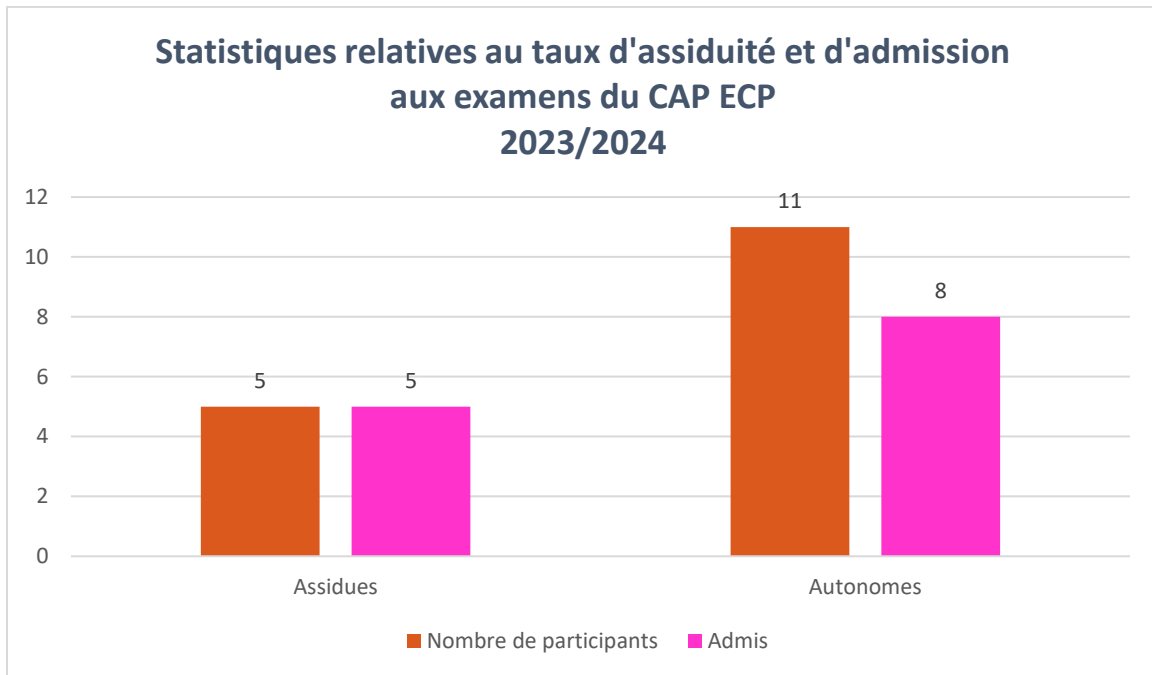
ADMIS EN 2023

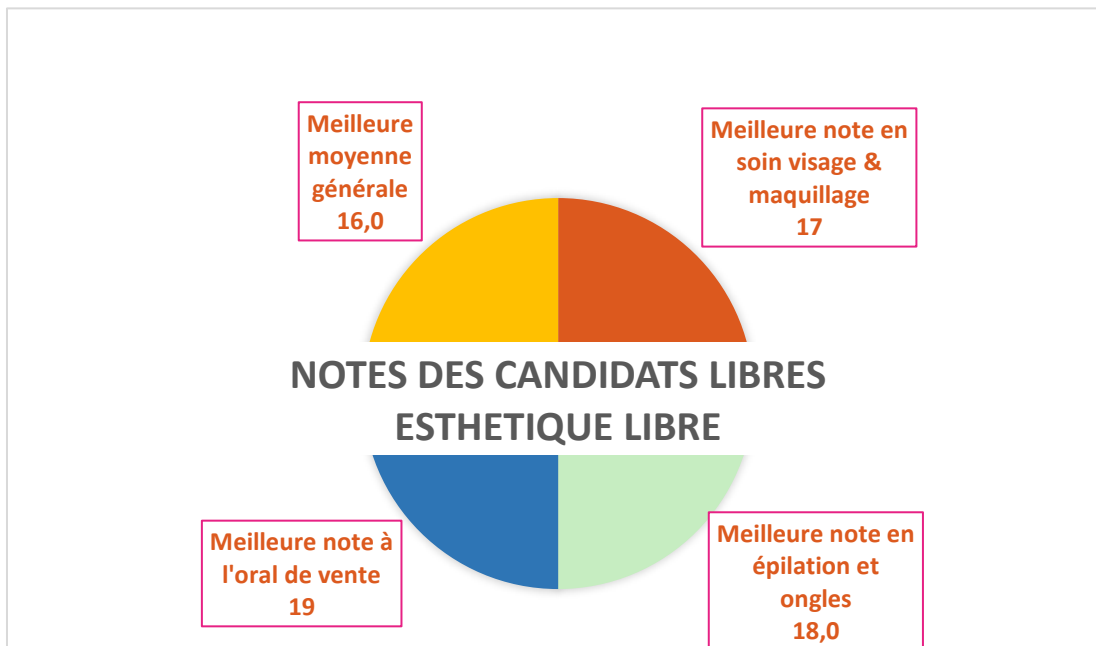


■ 33 admis ■ 1 non admis

Notes des candidats libres ESTHETIQUE LIBRE







Nouveauté 2024

Les notes ont été accompagnées d'une mention, valorisant les meilleures notes.

